



Стратегії просування товарів на ринку європейських країн

PRIVATBANK
Business Platform





**ОФІС З РОЗВИТКУ
ПІДПРИЄМНИЦТВА
ТА ЕКСПОРТУ**

ДЕРЖАВНА УСТАНОВА

Підтримка малих та
середніх підприємств

Партнерства

Розвиток компетенцій
українського бізнесу

Промоція українських
товарів та послуг за
кордоном



Міністерство
цифрової трансформації
України



ОФІС З РОЗВИТКУ
ПІДПРИЄМНИЦТВА
ТА ЕКСПОРТУ
ДЕРЖАВНА УСТАНОВА



Бізнес

національний проєкт з розвитку підприємництва та експорту

Workplan



Оцінка готовності
до експорту



Аналіз ринку
європейських країн



Сертифікація та
стандарти



Інструменти для
виходу на зовнішні
ринки



Оцінка ГОТОВНОСТІ до експорту

Чи готовий ваш бізнес експортувати?

- 1 Розуміння та плани
- 2 Команда
- 3 Виробничий процес
- 4 Споживачі та ринки
- 5 Ресурси

Корисні матеріали



Оцінка готовності
до експорту



Експортний гайд



Онлайн консультація



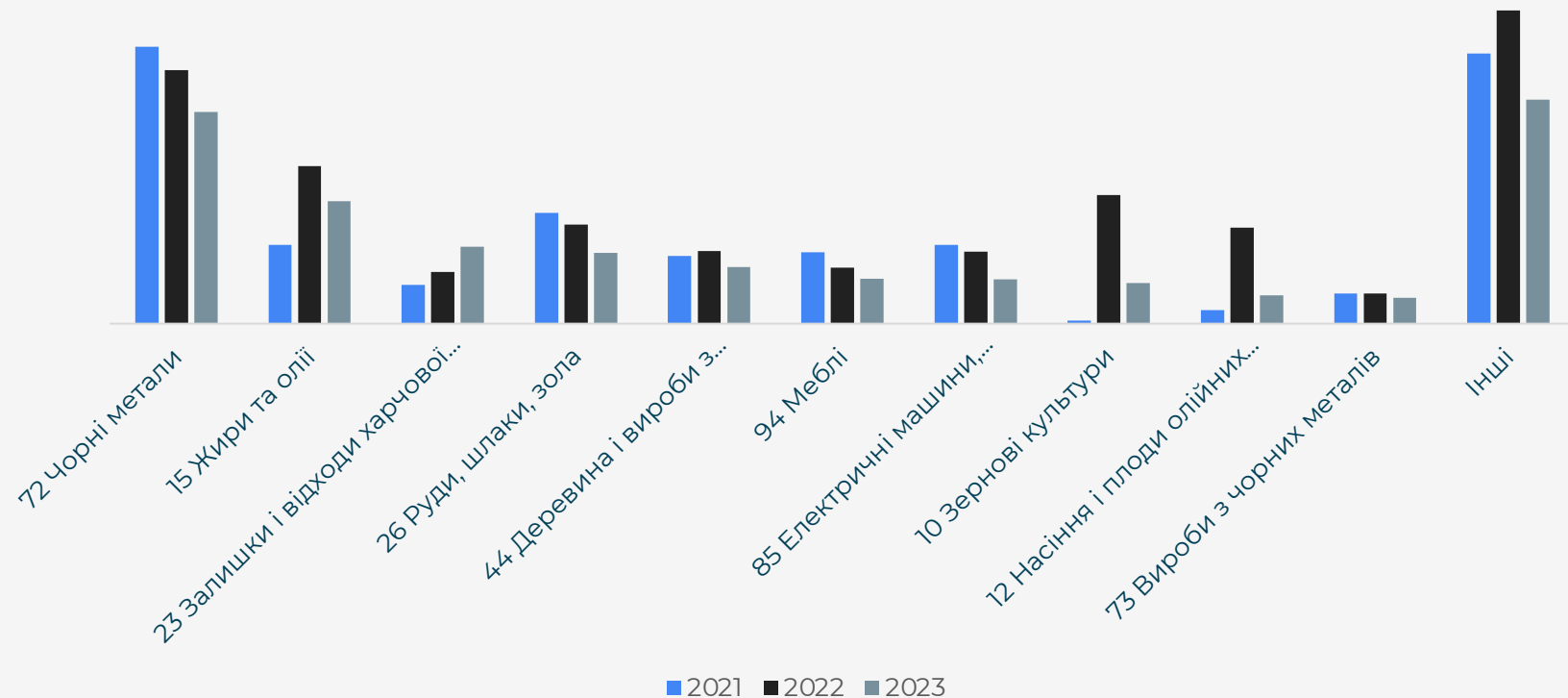
Аналіз ринку європейських країн

Імпорт Польщі зі світу

- **341,4 млрд дол США** склав загальний імпорт Польщі зі світу у 2023 році (що на 5% менше, ніж у 2022 році).
- **Найбільші країни-постачальниці** товарів до Польщі:
 - Німеччина – 20,6%;
 - Китай – 12,3%;
 - Італія – 5%;
 - США – 4,5%;
 - Нідерланди – 3,9%.
- Найбільше у 2023 році **зріс імпорт наступних категорій:**
 - 88 Літальні апарати, космічні апарати та їх частини – 126%;
 - 93 Зброя, боєприпаси; їх частини та приладдя – 97%;
 - 97 Твори мистецтва, предмети колекціонування та антикваріат – 43%;
 - 01 Живі тварини – 41%;
 - 86 Залізничні локомотиви або моторні вагони трамвая – 33%.

Експорт України до Польщі

- 4,8 млрд дол США сягнув експорт України до Польщі у 2023 році, що на 28,9% менше, ніж у 2022 році.

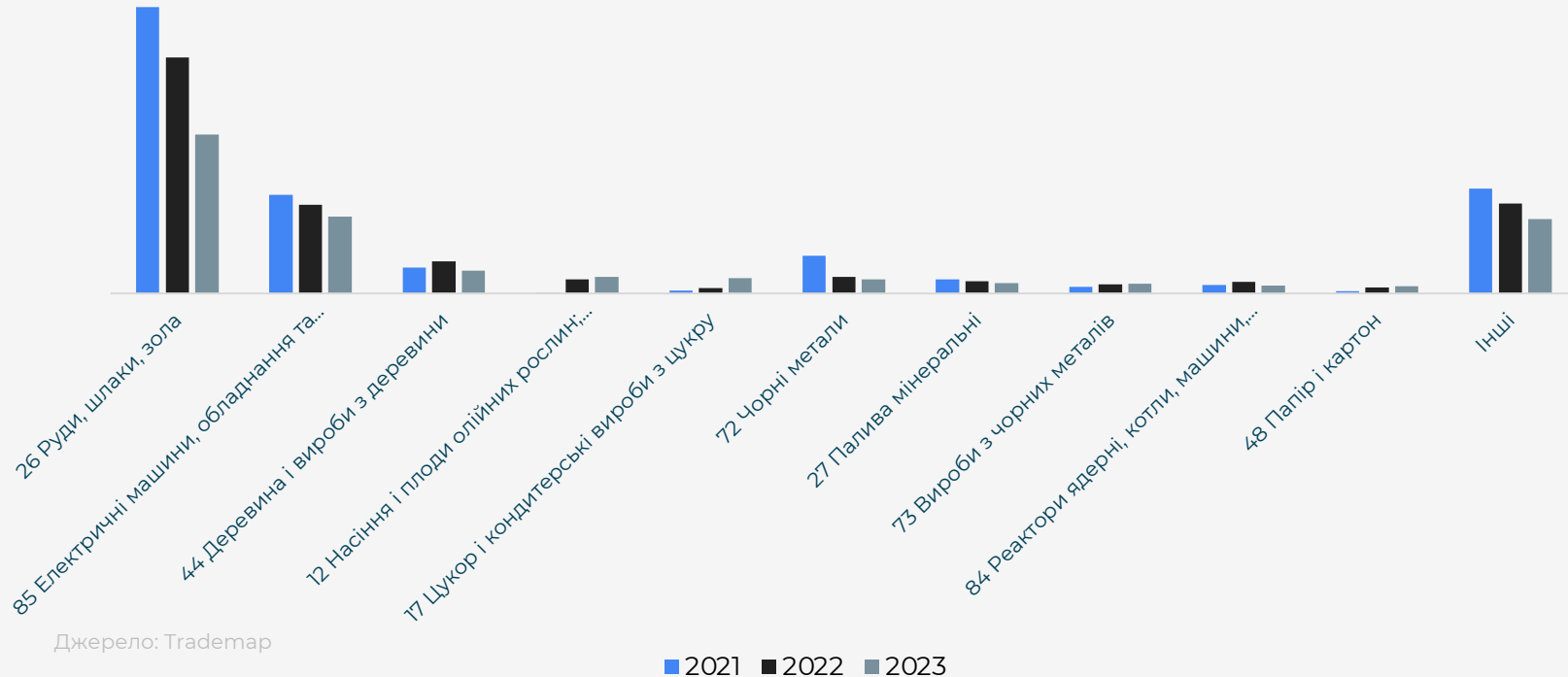


Імпорт Чехії зі світу

- **228,9 млрд дол США склав загальний імпорт** Чехії зі світу у 2023 році (що на 3% менше, ніж у 2022 році).
- Найбільше у 2023 році **зріс імпорт наступних категорій:**
 - 36 Порох і вибухові речовини – 90%;
 - 93 Зброя, боєприпаси; їх частини та приладдя – 79%;
 - 88 Літальні апарати, космічні апарати та їх частини – 62%;
 - 50 Шовк – 32%;
 - 01 Живі тварини – 31%.
- **Найбільші країни-постачальниці** товарів до Чехії:
 - Німеччина – 20,9%;
 - Китай – 17,6%;
 - Польща – 8%;
 - Словаччина – 4,4%;
 - Італія – 3,9%.

Експорт України до Чехії

- **996 млн дол США** сягнув експорт України до Чехії у 2023 році, що на 20,6% менше, ніж у 2022 році.



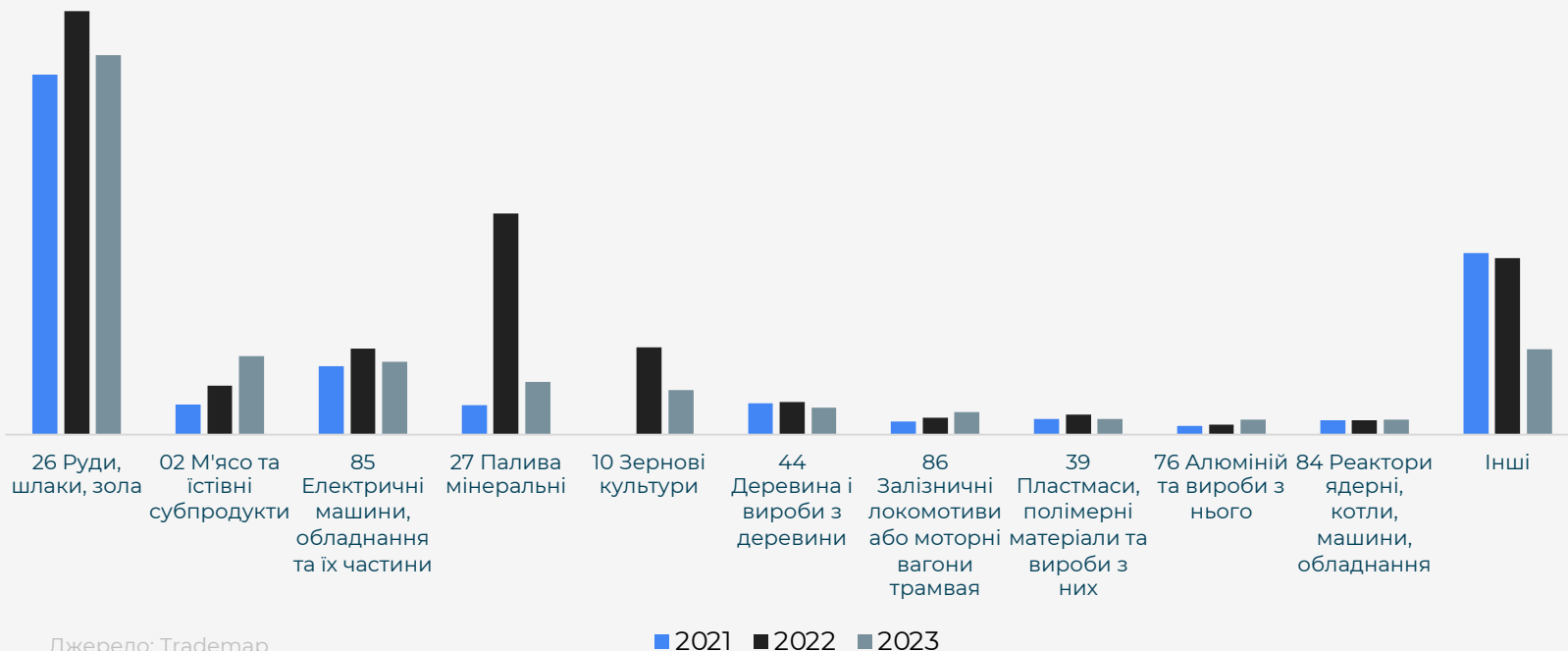
Джерело: Trademap

Імпорт Словаччини зі світу

- **115,4 млрд дол США** склав загальний імпорт Словаччини зі світу у 2023 році (на рівні 2022 року).
- **Найбільші країни-постачальниці** товарів до Словаччини:
 - Німеччина – 14,6%;
 - Чехія – 10,1%;
 - Китай – 7,4%;
 - Польща – 6%;
 - Південна Корея – 5,5%.
- Найбільше у 2023 році **зріс імпорт наступних категорій:**
 - 93 Зброя, боєприпаси; їх частини та приладдя – 326%;
 - 36 Порох і вибухові речовини – 242%;
 - 86 Залізничні локомотиви або моторні вагони трамвая – 74%;
 - 05 Продукти тваринного походження, в іншому місці не зазначені – 46%;
 - 88 Літальні апарати, космічні апарати та їх частини – 38%.

Експорт України до Словаччини

- **1,1 млрд дол США** сягнув експорт України до Словаччини у 2023 році, що на 28,9% менше, ніж у 2022 році.



Вибір ринку для експорту



Вибір ринку



Дашборди



Сертифікація та стандарти

Експорт в країни ЄС

- 1 Тарифи
- 2 Правила походження
- 3 Вимоги до нехарчової продукції
- 4 Вимоги до харчової продукції
- 5 Тарифні квоти



Огляд вимог до товарів
(по категоріям)



Інструменти для виходу на зовнішні ринки

Міжнародні торговельні заходи

Спеціалізовані виставки

Торговельні місії

Конференції

Міжнародні виставки



Міжнародні виставки

Світ

- InnoTrans, Berlin (Germany)
- Sial, Paris (France)
- Biofach, Nurnberg (Germany)
- Anuga, Cologne (Germany)
- Gulfood, Dubai (UAE)
- Euroshop, Dusseldorf (Germany)
- Boutique Design, New York (USA)
- FOODEX, Chiba (Japan)
- Medica, Dusseldorf (Germany)
- Food Ingredients

Польща

- TRAKO, Gdansk (Poland)
- Beauty Days, Warsaw (Poland)
- Warsaw Industry Week, Warsaw (Poland)
- HORECA & GASTROFOOD, Krakow (Poland)
- Mobitex, Brno (Czech Republic)
- Furniture & Living, Nitra (Slovakia)

Чехія

Словаччина

Можливості



Дедлайн подачі заявок: **20 вересня**



Дедлайн подачі заявок: **16 вересня**



Корисні матеріали



Гайди для експорту



Запити на партнерство

Q&A session





Олена Білоброва

Експертка ЗЕД
ДУ «Офіс з розвитку підприємництва та експорту»

obilobrova@epo.org.ua
+380 93 314 84 69